



SPORTING GOODS & EQUIPMENT

Technical supplier FIBA Basketball WorldCup SPAIN2014
Technical supplier Basketball Paralympics Games RIO 2016
Technical supplier for gymnastics Mediterranean Games 2018

ESTEBAN SPORTING GOOD & EQUIPMENT S.L.
C/ Vulcà, 65 - 08530 LA GARRIGA - BARCELONA - ESPAÑA
Tel: 938 718 068 - Fax: 938 718 099
e-mail: esteban@esteban.info Url: www.esteban.info

1 - PLATAFORMA

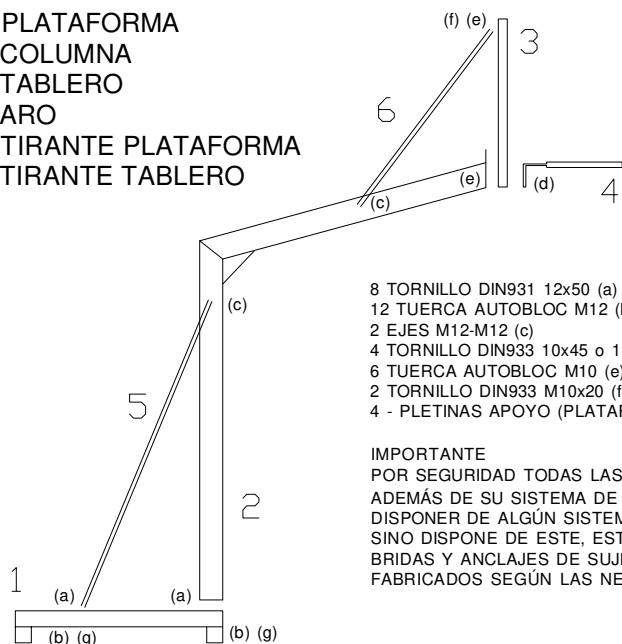
2 - COLUMNA

3 - TABLERO

4 - ARO

5 - TIRANTE PLATAFORMA


6 - TIRANTE TABLERO



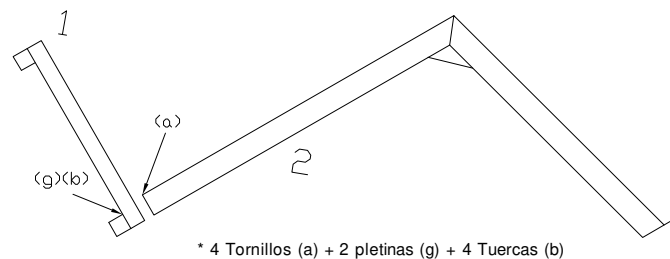
- 8 TORNILLO DIN931 12x50 (a)
- 12 TUERCA AUTOBLOC M12 (b)
- 2 EJES M12-M12 (c)
- 4 TORNILLO DIN933 10x45 o 10x60 (SEGÚN TABLERO) (d)
- 6 TUERCA AUTOBLOC M10 (e)
- 2 TORNILLO DIN933 M10x20 (f)
- 4 - PLETINAS APOYO (PLATAFORMA) (g)

IMPORTANTE
POR SEGURIDAD TODAS LAS CANASTAS AUTOESTABLES
ADEMÁS DE SU SISTEMA DE CONTRAPESOS, DEBEN
DISPONER DE ALGÚN SISTEMA DE FIJACIÓN AL SUELO.
SINO DISPONE DE ESTE, ESTEBAN COMERCIALIZA
BRIDAS Y ANCLAJES DE SUJECCIÓN ESTÁNDARES O
FABRICADOS SEGÚN LAS NECESIDADES.

FIGURA A




1. Colocar los elementos que forman la estructura (1) Plataforma Inferior y (2) Columna Central, tal y como muestra la figura 'B', y unir ambos elementos con los tornillos suministrados para este fin*, fijándolos fuertemente.



* 4 Tornillos (a) + 2 pletinas (g) + 4 Tuercas (b)

FIGURA B



ATENCIÓN: ADEMÁS DEL ANCLAJE CADA CANASTA DEBE DISPONER DE UN CONTRAPESO MÍNIMO DE 240 KG.

DESCRIPCIÓN: CANASTAS MINIBASQUET TRASLADABLES SERIE ST105xx
PLANO: ST105-M SERIE 1 DE 5
FECHA: 03-09-2013

1

MONTAJE



SPORTING GOODS & EQUIPMENT

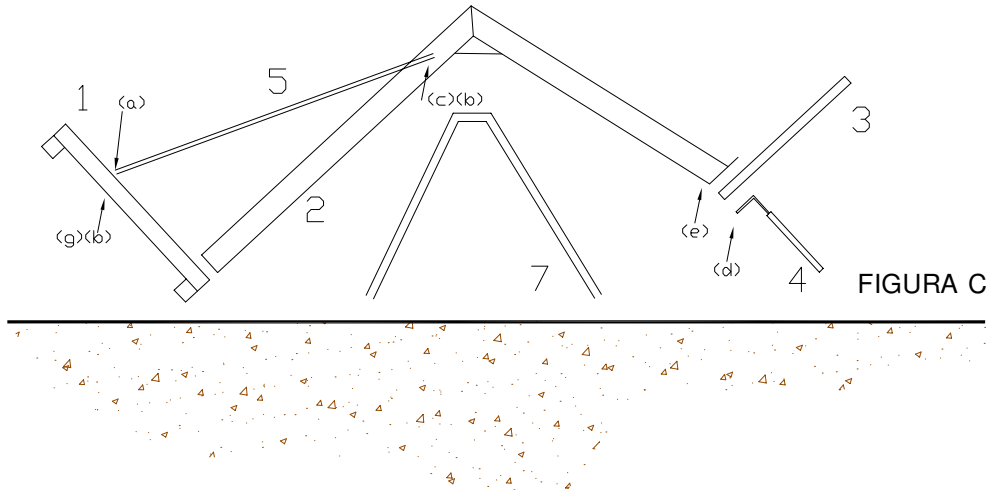
Technical supplier FIBA Basketball WorldCup SPAIN2014
Technical supplier Basketball Paralympics Games RIO 2016
Technical supplier for gymnastics Mediterranean Games 2018

ESTEBAN SPORTING GOOD &EQUIPMENT S.L.
C/ Vulcà, 65 - 08530 LA GARRIGA - BARCELONA - ESPAÑA
Tel: 938 718 068 - Fax: 938 718 099
e-mail: esteban@esteban.info Url: www.esteban.info

2. Una vez que tenemos los elementos (1) y (2) unidos entre sí, colocar el tirante inferior (5), según muestra la figura 'B', mediante los tornillos suministrados para este fin*. Atornillar fuertemente. Para continuar con el montaje nos será de gran utilidad colocar una escalera según el modelo que muestra el objeto (7) que nos permitirá atornillar el aro (4) en la pletina que tiene en su extremo superior la columna central (2) recordando que el tablero (3) debe quedar ubicado entre estos dos elementos **.

* 2 Tornillos (a) + 1 pletina (g) + 2 Tuercas (b) x tirante // 1 Eje (c) + 2 Tuercas (b)

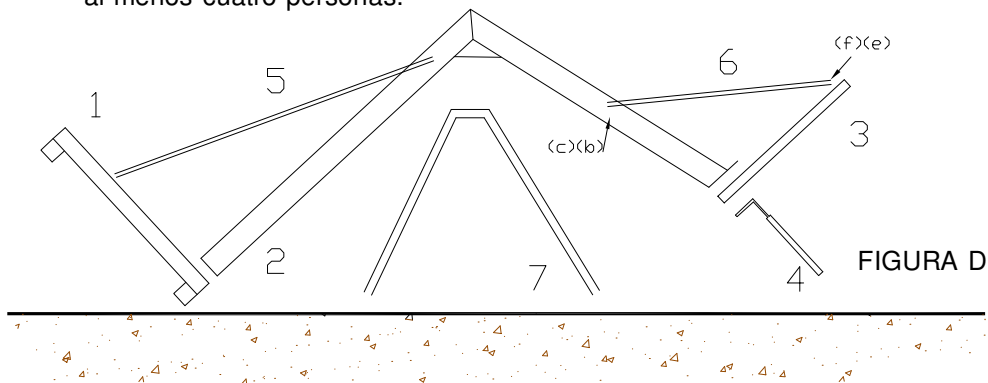
** 4 Tornillos (d) + 4 Tuercas (e)



Para finalizar, colocar el tirante superior (6) tal y como muestra la figura 'D', uniendo su parte superior con las pletinas del tablero y la inferior a la columna central mediante el eje (c) y las tuercas (b).

Por último y para facilitar levantar la canasta, colocaremos al menos uno de los bloques de contrapeso, en la zona que tiene la plataforma para éste fin, ya que su peso facilitará el trabajo.

Para colocar la canasta en posición vertical son necesarias al menos cuatro personas.



DESCRIPCIÓN: CANASTAS MINIBASQUET TRASLADABLES SERIE ST105xx
PLANO: ST105-M SERIE 2 DE 5
FECHA: 03-09-2013

2

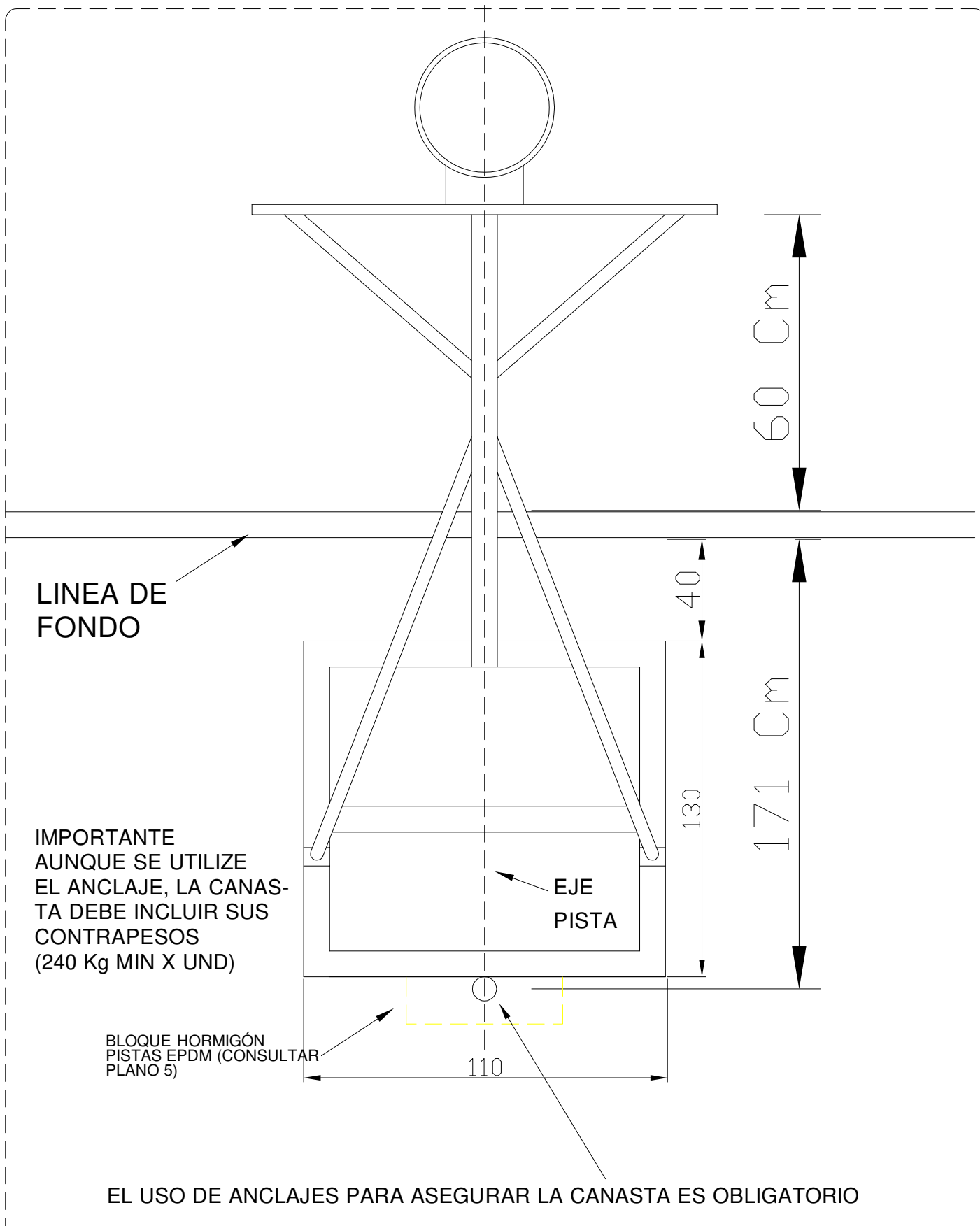
MONTAJE



SPORTING GOODS & EQUIPMENT

Technical supplier FIBA Basketball WorldCup SPAIN2014
Technical supplier Basketball Paralympics Games RIO 2016
Technical supplier for gymnastics Mediterranean Games 2018

ESTEBAN SPORTING GOOD & EQUIPMENT S.L.
C/ Vulcà, 65 - 08530 LA GARRIGA - BARCELONA - ESPAÑA
Tel: 938 718 068 - Fax: 938 718 099
e-mail: esteban@esteban.info Url: www.esteban.info



DESCRIPCIÓN: CANASTAS MINIBASQUET TRASLADABLES SERIE ST105xx
PLANO: ST105-M SERIE 3 DE 5
FECHA: 03-09-2013

3

MONTAJE

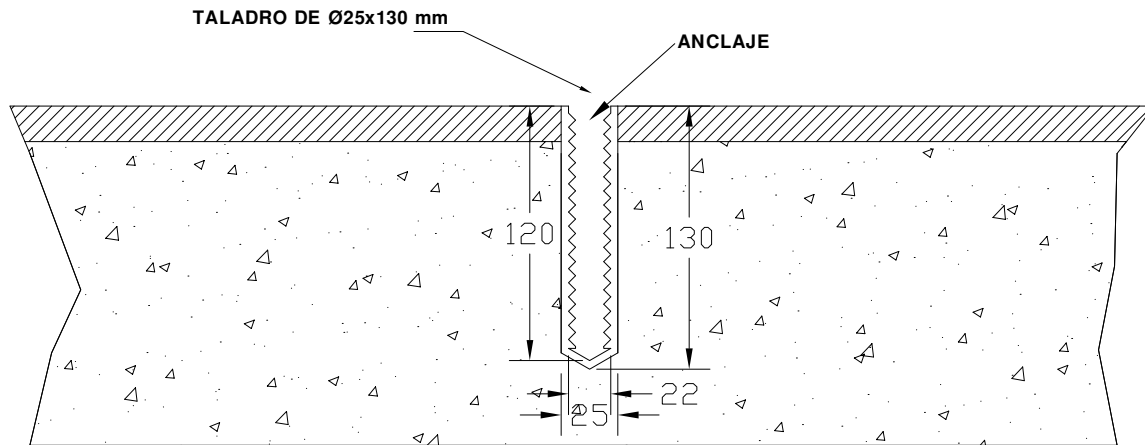


SPORTING GOODS & EQUIPMENT

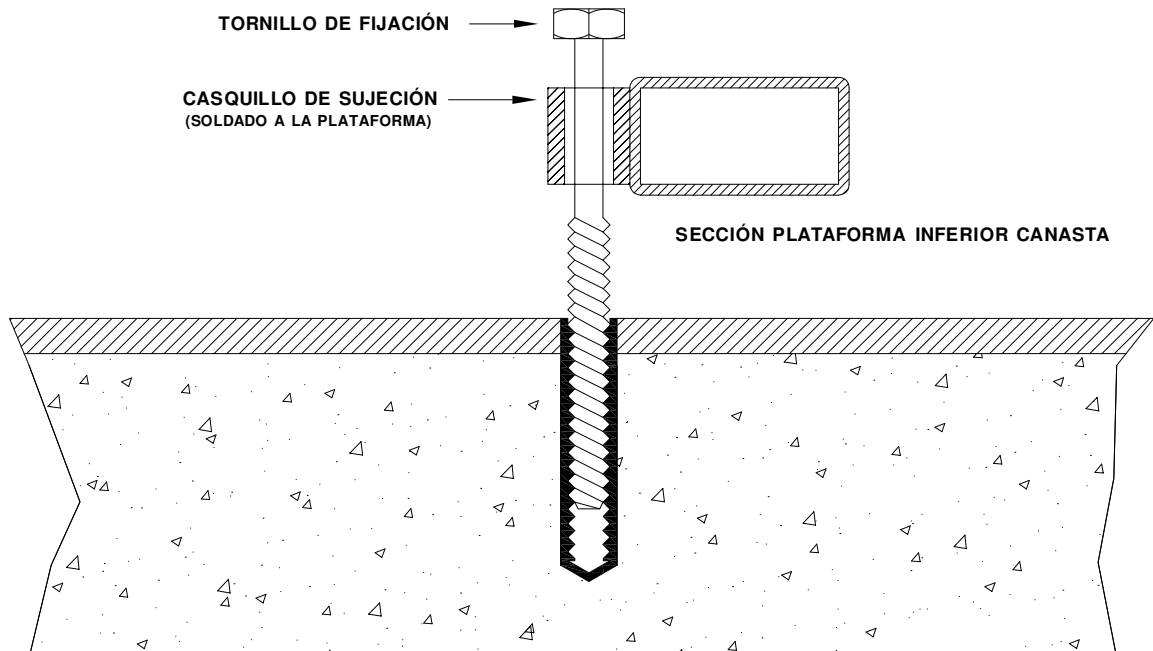
Technical supplier FIBA Basketball WorldCup SPAIN2014
Technical supplier Basketball Paralympics Games RIO 2016
Technical supplier for gymnastics Mediterranean Games 2018

ESTEBAN SPORTING GOOD & EQUIPMENT S.L.
C/ Vulcà, 65 - 08530 LA GARRIGA - BARCELONA - ESPAÑA
Tel: 938 718 068 - Fax: 938 718 099
e-mail: esteban@esteban.info Url: www.esteban.info

DETALLE INTALACIÓN ANCLAJE BTR0110C EN PAVIMENTOS DE HORMIGÓN O SIMILAR. LA CANASTA DEBE ESTAR EQUIPADA CON SUS CORRESPONDIENTES CONTRAPESOS (240 KG. x UNIDAD)



BRIDA SUJECIÓN



DESCRIPCIÓN: CANASTAS MINIBASQUET TRASLADABLES SERIE
ST105xx
PLANO: ST105-M SERIE 4 DE 5
FECHA: 03-09-2013

4

MONTAJE

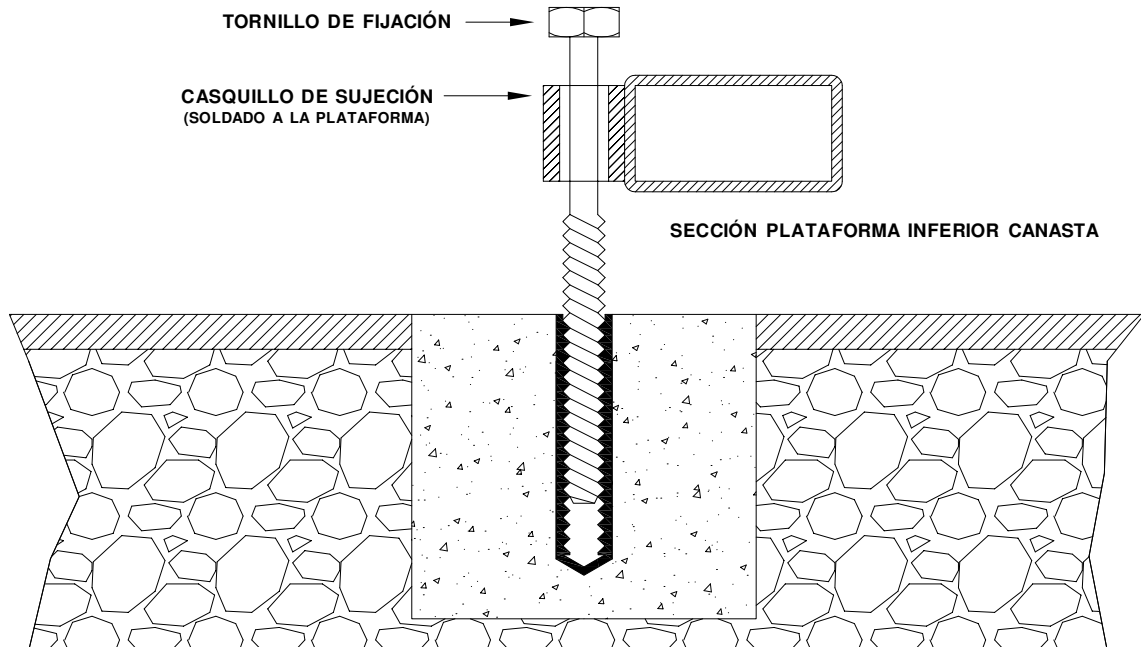
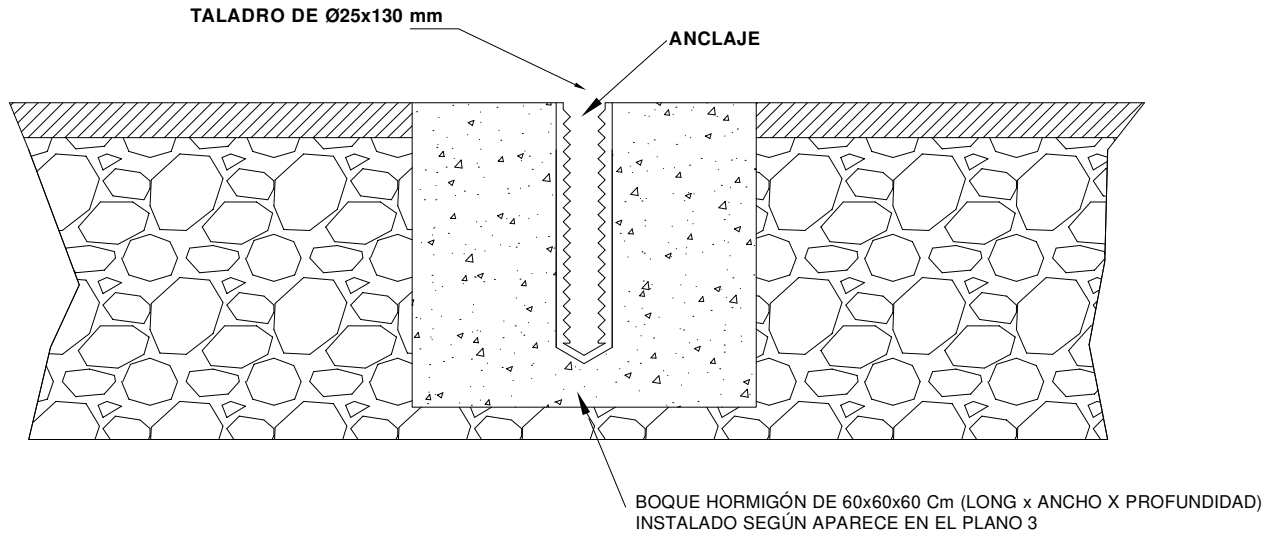


SPORTING GOODS & EQUIPMENT

Technical supplier FIBA Basketball WorldCup SPAIN2014
Technical supplier Basketball Paralympics Games RIO 2016
Technical supplier for gymnastics Mediterranean Games 2018

ESTEBAN SPORTING GOOD & EQUIPMENT S.L.
C/ Vulcà, 65 - 08530 LA GARRIGA - BARCELONA - ESPAÑA
Tel: 938 718 068 - Fax: 938 718 099
e-mail: esteban@esteban.info Url: www.esteban.info

DETALLE INTALACIÓN ANCLAJE BTR0110C EN PAVIMENTOS EPDM O SIMILAR RESISTENCIA. LA CANASTA DEBE ESTAR EQUIPADA CON SUS CORRESPONDIENTES CONTRAPESOS (240 KG. x UNIDAD)



DESCRIPCIÓN: CANASTAS MINIBASQUET TRASLADABLES SERIE
ST105xx
PLANO: ST105-M SERIE 5 DE 5
FECHA: 03-09-2013

5

MONTAJE