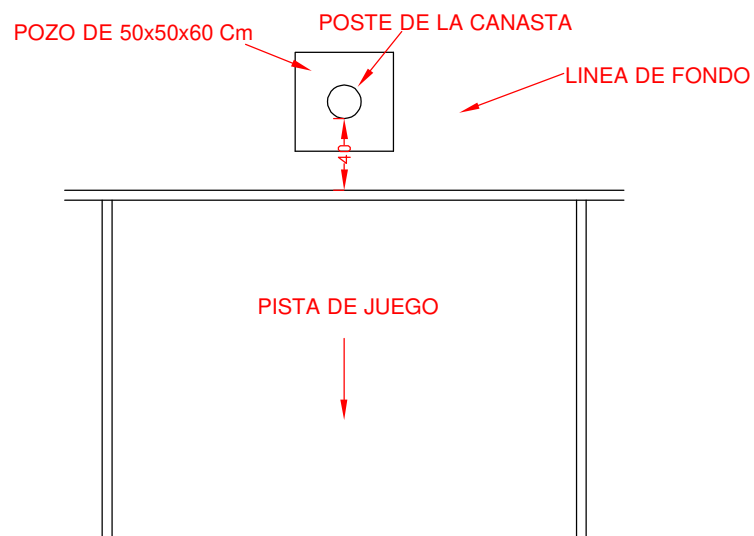


# INSTRUCCIONES DE INSTALACIÓN CANASTAS BF1652x EN PAVIMENTOS DE HORMIGÓN MÍNIMO 10 CM DE ESPESOR

1) REALIZAR UN POZO DE 50x50x70 Cm (lado x lado x profundidad) DE FORMA QUE LA DISTANCIA ENTRE LA PARTE FRONTAL DEL POSTE DE LA CANASTA Y LA LÍNEA DE FONDO SEA DE 40 Cm

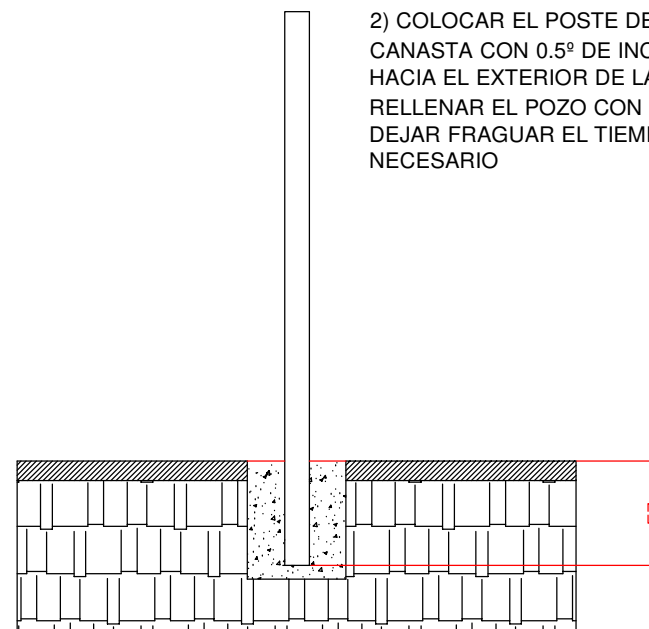


PESO APROXIMADO DE LA CANASTA COMPLETA ES DE 140 Kg. LAS CARGAS REQUERIDAS SOBRE LA ESTRUCTURA POR LA NORMA EN-1270: 3200N SOBRE LA BASE DEL ARO Y 1000N EN CARGA FRONTAL. PARA LA ESTABILIDAD ES NECESARIO APLICAR LOS CORRESPONDIENTES MÁRGENES DE SEGURIDAD.

PARA REALIZAR EL MONTAJE ES IMPRESCINDIBLE DISPONER DEL EQUIPAMIENTO ADECUADO. SERÁN NECESARIOS MEDIOS PARA TRABAJAR CON SEGURIDAD A UNA ALTURA DE 4 m Y AL MENOS 3 PERSONAS PARA LA MANIPULACIÓN DE LOS ELEMENTOS PESADOS.

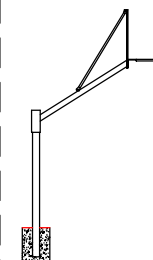
LOS TRABAJOS DE ALBAÑILERÍA DEBERÁN SER REALIZADOS POR UN PROFESIONAL QUE CONOZCA LA RESISTENCIA DEL PAVIMENTO Y LAS CARGAS REPERCUTIDAS POR LA ESTRUCTURA.

2) COLOCAR EL POSTE DE LA CANASTA CON 0.5° DE INCLINACIÓN HACIA EL EXTERIOR DE LA PISTA Y RELLENAR EL POZO CON HORMIGÓN. DEJAR FRAGUAR EL TIEMPO NECESARIO

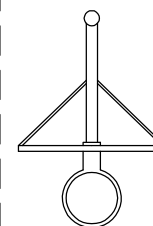


# 1

V.LATERAL



V.PLANTA



CANASTAS BALONCESTO BF1652x MONTAJE Y SITUACIÓN  
PLANO: BF1652x SERIE 1 DE 4  
FECHA: 10-01-2017

# INSTRUCCIONES DE INSTALACIÓN CANASTAS BF1652x EN PAVIMENTOS DE HORMIGÓN MÍNIMO 10 CM DE ESPESOR

3) FIJAR EL EXTREMO INFERIOR DEL TIRANTE EN EL PUNTO DE ANCLAJE UBICADO EN LA EXTENSIÓN Y LA PARTE SUPERIOR EN LA PLATINA QUE EL TABLERO TIENE EN LA ZONA SUPERIOR.  
CADA CANASTA TIENE DOS TIRANTES PARA EL TABLERO UNO EN CADA LADO.

1) INTRODUCIR LA EXTENSIÓN EN EL POSTE Y FIJARLA CON LOS TORNILLOS PERIMETRALES COMPROBANDO QUE QUEDE ORIENTADA DE FORMA PERPENDICULAR A LA PISTA

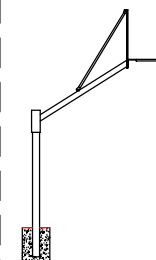
2) COLOCAR EL TABLERO ENTRE LA EXTENSIÓN DE LA CANASTA Y EL ARO HACIENDO COINCIDIR LOS TALADROS COMUNES Y INTRODUCIR LOS 4 TORNILLOS DESDE LA PARTE DELANTERA, FIJÁNDOLOS MEDIANTE LAS TUERCAS POR LA PARTE POSTERIOR DE LA PLETINA SOLDADA A LA ESTRUCTURA DE LA CANASTA.

PESO APROXIMADO DE LA CANASTA COMPLETA: 140 Kg.  
CARGAS REQUERIDAS SOBRE LA ESTRUCTURA SEGÚN NORMA EN-1270: 3200N SOBRE LA BASE DEL ARO Y 1000N EN CARGA FRONTAL.  
ES NECESARIO APLICAR LOS CORRESPONDIENTES MÁRGENES DE SEGURIDAD.

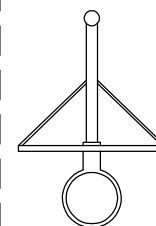
PARA REALIZAR EL MONTAJE ES IMPRESCINDIBLE DISPONER DEL EQUIPAMIENTO ADECUADO. SERÁN NECESARIOS MEDIOS PARA TRABAJAR CON SEGURIDAD A UNA ALTURA DE 4 m Y AL MENOS 3 PERSONAS PARA LA MANIPULACIÓN DE LOS ELEMENTOS PESADOS.  
LOS TRABAJOS DE ALBAÑILERÍA DEBERÁN SER REALIZADOS POR UN PROFESIONAL QUE CONOZCA LA RESISTENCIA DEL PAVIMENTO Y LAS CARGAS QUE REPERCUTA EL PRODUCTO SOBRE EL.

2

V.LATERAL



V.PLANTA



CANASTAS BALONCESTO BF1652x MONTAJE Y SITUACIÓN  
PLANO: BF1652x SERIE 2 DE 4  
FECHA: 10-01-2017

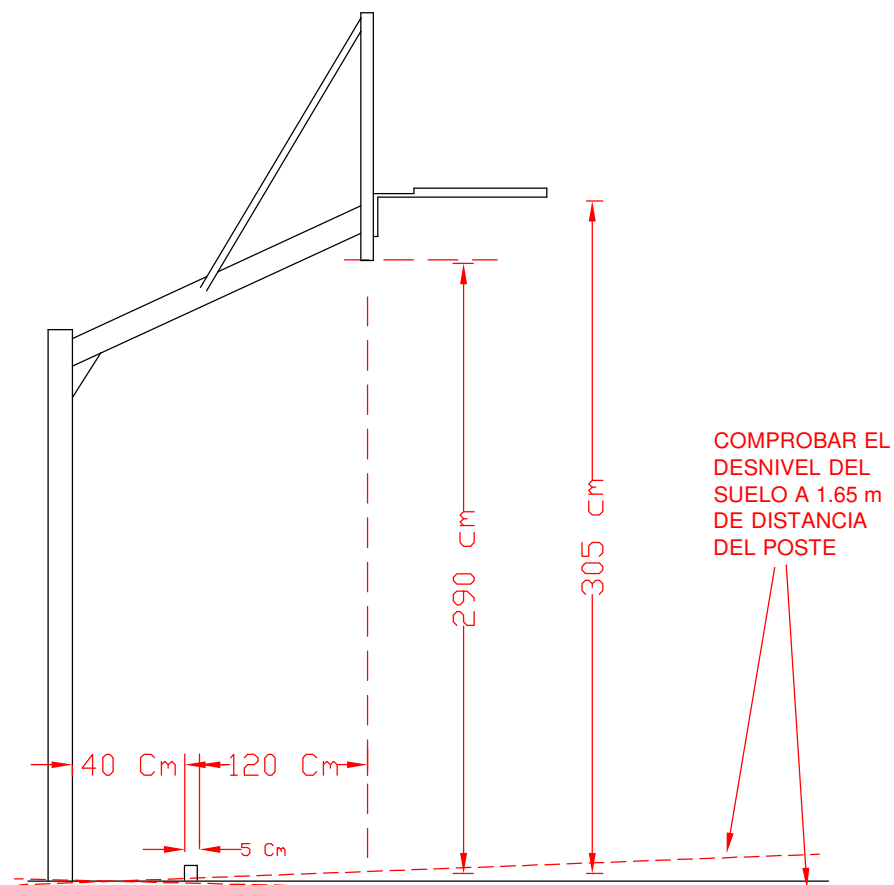


ESTEBAN SPORTING GOOD & EQUIPMENT S.L.  
C/ Vulcà, 65 - 08530 LA GARRIGA - BARCELONA - ESPAÑA  
Tel: 938 718 068 - Fax: 938 718 099  
e-mail: esteban@esteban.info Url: www.esteban.info

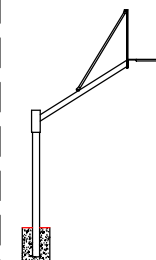
# INSTRUCCIONES DE INSTALACIÓN CANASTAS BF1652x EN PAVIMENTOS DE HORMIGÓN MÍNIMO 10 CM DE ESPESOR

## V.LATERAL

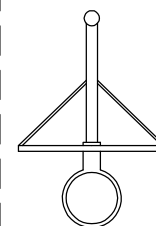
3



V.LATERAL



V.PLANTA



CANASTAS BALONCESTO BF1652x MONTAJE Y SITUACIÓN  
PLANO: BF1652x SERIE 3 DE 4  
FECHA: 10-01-2017



SPORTING GOODS & EQUIPMENT

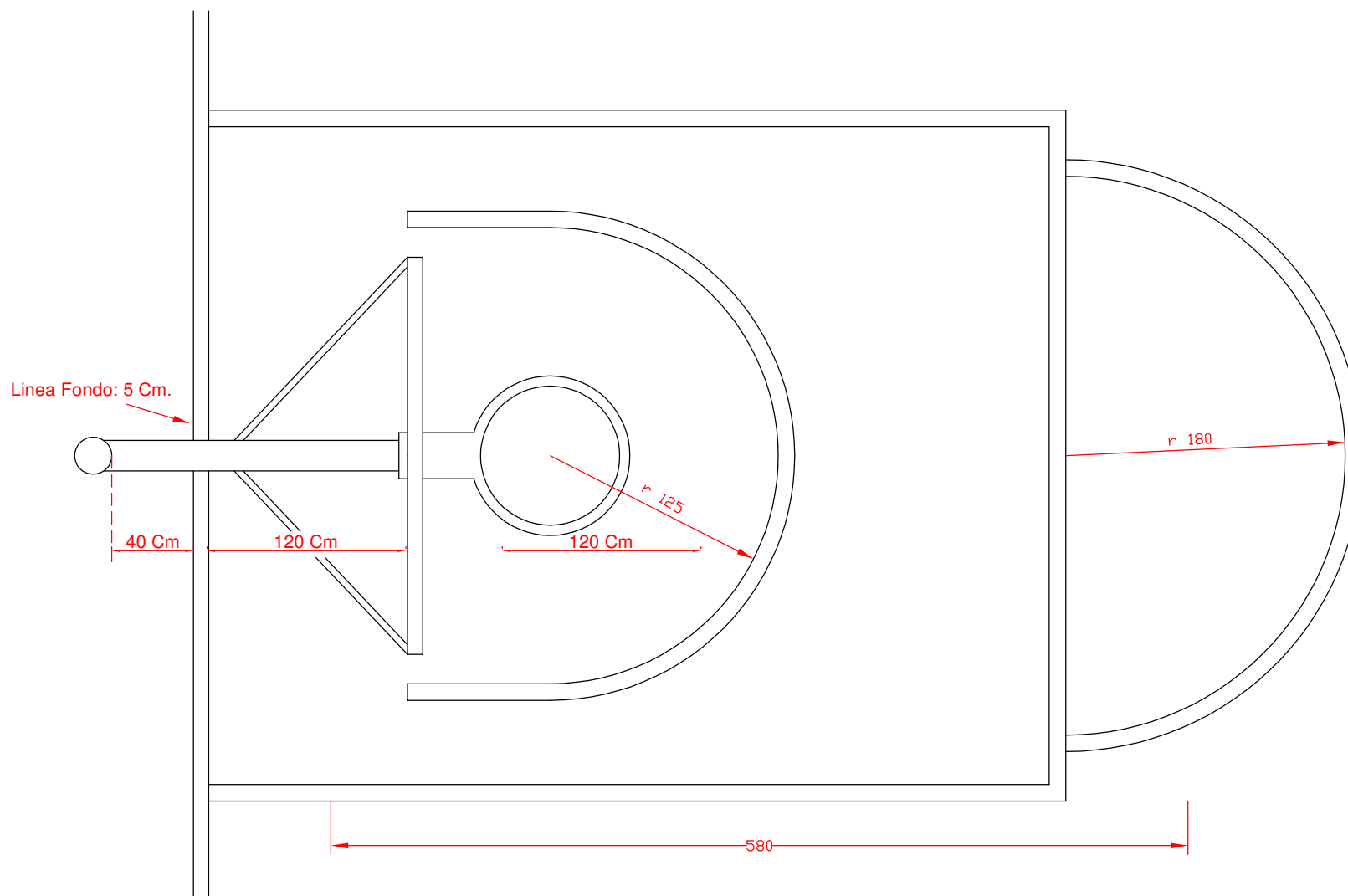
Technical supplier FIBA Basketball WorldCup SPAIN2014  
Technical supplier Basketball Paralympics Games RIO 2016

ESTEBAN SPORTING GOOD & EQUIPMENT S.L.  
C/ Vulcà, 65 - 08530 LA GARRIGA - BARCELONA - ESPAÑA  
Tel: 938 718 068 - Fax: 938 718 099  
e-mail: [esteban@esteban.info](mailto:esteban@esteban.info) Url: [www.esteban.info](http://www.esteban.info)

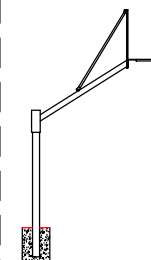
# INSTRUCCIONES DE INSTALACIÓN CANASTAS BF1652x EN PAVIMENTOS DE HORMIGÓN MÍNIMO 10 CM DE ESPESOR

# PLANTA

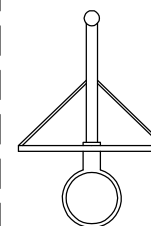
# 4



V.LATERAL



V.PLANTA



CANASTAS BALONCESTO BF1652x MONTAJE Y SITUACIÓN  
PLANO: BF1652x SERIE 4 DE 4  
FECHA: 10-01-2017

  
**SPORTING GOODS & EQUIPMENT**  
Technical supplier FIBA Basketball WorldCup SPAIN2014  
Technical supplier Basketball Paralympics Games RIO 2016

ESTEBAN SPORTING GOOD & EQUIPMENT S.L.  
C/ Vulcà, 65 - 08530 LA GARRIGA - BARCELONA - ESPAÑA  
Tel: 938 718 068 - Fax: 938 718 099  
e-mail: [esteban@esteban.info](mailto:esteban@esteban.info) Url: [www.esteban.info](http://www.esteban.info)